



SWG

RADAR

***SPECIALE ELEZIONI
REGIONALI 2024***

EMILIA-ROMAGNA e UMBRIA

17-18 novembre 2024





SWG

RADAR

SPECIALE ELEZIONI 2024

17-18 novembre 2024


ELEZIONI REGIONALI IN EMILIA-ROMAGNA – ANALISI POST-ELETTORALE



FLUSSI DI VOTO DALLE EUROPEE ALLE REGIONALI




Nel centrodestra gli elettori di Fratelli d'Italia registrano l'affluenza maggiore. De Pascale sostenuto dagli elettori di tutta la coalizione ma anche nel centrosinistra l'astensione è stata corposa. Molto limitati i travasi tra i due schieramenti.

Partito votato alle elezioni europee 2024

	TOTALE	FRATELLI d'ITALIA GIORGIA MELONI	LEGA SALVINI PREMIER	FORZA ITALIA BERLUSCONI PRESIDENTE NOI MODERATI	PDI Partito Democratico	Alleanza Verdi Sinistra EUR-PA VERDE SINISTRA ITALIANA	MOVIMENTO 2050 #pace	ALTRI PARTITI	ASTENUTI
 Michele de Pascale	26	5	4	4	65	54	58	42	11
 Elena Ugolini	18	65	55	49	3	2	5	8	7
 Altri candidati	1	1	3	0	0	4	4	10	1
Astenuti (comprese schede nulle e bianche)	55	29	38	47	32	40	33	40	81

IL VOTO PER CLASSE D'ETÀ

De Pascale fa il pieno dei voti tra gli under-45 e tra gli over 64enni. Ugolini leggermente più competitiva nella fascia d'età 45-64 anni. Il livello di astensione più alto si registra tra i giovani.

Voti validi	TOTALE	18-24 ANNI	25-34 ANNI	35-44 ANNI	45-54 ANNI	55-64 ANNI	OVER 64 ANNI
 Michele de Pascale	57	51	59	58	54	51	61
 Elena Ugolini	40	40	36	38	43	48	36
 Altri candidati	3	9	5	4	3	1	3
Astenuti	55	60	59	56	57	52	51

IL VOTO PER CONDIZIONE ECONOMICA

Il candidato del centrosinistra ottiene maggiore consenso nella fascia economica medio-alta e anche tra coloro che vivono difficoltà economiche, i quali però in gran parte hanno rinunciato a votare.

Voti validi



TOTALE

CONDIZ. EC.
BUONA

CONDIZ. EC.
MEDIA

CONDIZ. EC.
DIFFICILE



Michele
de Pascale

57

58

54

60



Elena Ugolini

40

40

41

34



Altri candidati

3

2

5

6

Astenuti

55




51

56

71

IL VOTO PER COLLOCAZIONE POLITICA

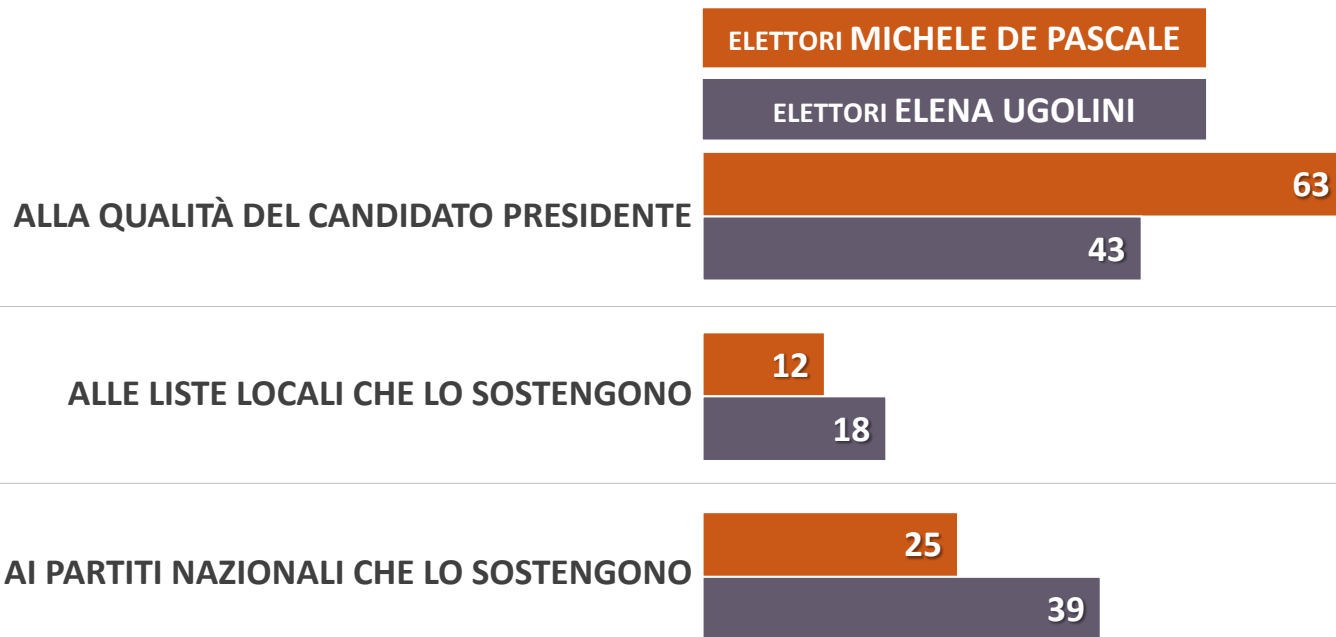
Centristi e non collocati sono in gran parte rimasti a casa, tra chi si è recato alle urne la maggioranza ha comunque scelto de Pascale. Astensione particolarmente alta anche nell'area più a destra.

Voti validi	TOTALE	DESTRA	CENTRODESTRA	CENTRO	CENTROSINISTRA	SINISTRA	NON COLLOCATI
 Michele de Pascale	57	11	7	50	90	92	52
 Elena Ugolini	40	87	90	41	8	3	46
 Altri candidati	3	2	3	9	2	5	2
Astenuti	55	49	27	67	31	42	87

IL MOTIVO DELLA SCELTA DEL CANDIDATO

L'appel personale ha pesato più sulle scelte di voto degli elettori di de Pascale, mentre le liste nazionali hanno in parte trascinato il consenso di Ugolini.

La sua scelta del candidato presidente è dovuta principalmente...





SWG

RADAR

SPECIALE ELEZIONI 2024

17-18 novembre 2024



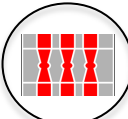
ELEZIONI REGIONALI IN UMBRIA – ANALISI POST-ELETTORALE



FLUSSI DI VOTO DALLE EUROPEE ALLE REGIONALI



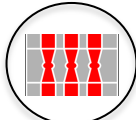
Tra l'elettorato del centrodestra una quota leggermente più alta ha rinunciato a votare. Gli elettori di Forza Italia sono stati i meno convinti. Proietti ha ottenuto un consenso ampio soprattutto da PD e AVS.

Partito votato alle elezioni europee 2024

	TOTALE	FRATELLI d'ITALIA GIORGIA MELONI	LEGA SALVINI PREMIER	FORZA ITALIA BERLUSCONI PRESIDENTE NOI MODERATI	PD Partito Democratico	Alleanza Verdi Sinistra EUR-PA VERDE SINISTRA ITALIANA	MOVIMENTO 2050 #pace	ALTRI PARTITI	ASTENUTI
 Stefania Proietti	26	5	5	7	79	68	61	41	10
 Donatella Tesei	24	72	66	58	2	6	5	7	8
 Altri candidati	1	1	1	1	1	3	3	8	1
Astenuti (comprese schede nulle e bianche)	49	22	28	34	18	23	31	44	81

IL VOTO PER CLASSE D'ETÀ

Gli under-45 e gli anziani hanno preferito Proietti, nella fascia 45-54 anni ha prevalso la Tesei.
Astensione particolarmente alta tra gli over-64.

Voti validi	TOTALE	18-24 ANNI	25-34 ANNI	35-44 ANNI	45-54 ANNI	55-64 ANNI	OVER 64 ANNI
 Stefania Proietti	51	52	50	60	46	46	53
 Donatella Tesei	46	45	46	37	51	51	46
 Altri candidati	3	3	4	3	3	3	1
Astenuti	49	48	49	45	50	47	52

IL VOTO PER CONDIZIONE ECONOMICA

Nelle classi sociali più basse l'affluenza risulta particolarmente bassa, Proietti prevale nettamente nel ceto medio.

Voti validi



CONDIZ. EC.
BUONA

CONDIZ. EC.
MEDIA

CONDIZ. EC.
DIFFICILE



Stefania Proietti

51

48

56

64



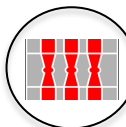
Donatella Tesei

46

50

40

29



Altri candidati

3

2

4

7

Astenuti

49



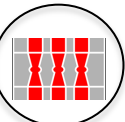
42

56

66

IL VOTO PER COLLOCAZIONE POLITICA

Tra chi non si riconosce in nessuna area politica pochissimi si sono recati alle urne. Tra i centristi leggero vantaggio per Proietti ma i votanti sono stati meno del 40%.

Voti validi	TOTALE	DESTRA	CENTRODESTRA	CENTRO	CENTROSINISTRA	SINISTRA	NON COLLOCATI
 Stefania Proietti	51	7	6	50	92	93	56
 Donatella Tesei	46	92	93	46	5	3	38
 Altri candidati	3	1	1	4	3	4	6
Astenuti	49	30	23	61	23	32	88

IL VOTO PER GENERE

Le scelte di voto di maschi e femmine convergono, ma tra le donne l'astensione è stata sensibilmente più alta.

Voti validi



MASCHI

FEMMINE



Stefania Proietti

51

51

52

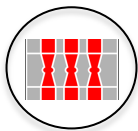


Donatella Tesei

46

46

46



Altri candidati

3

3

2

Astenuti

49

41

57

IL VOTO PER TITOLO DI STUDIO DEGLI ELETTORI

Proietti nettamente in testa tra i laureati, equilibrio tra i soggetti di media e bassa scolarità. Forte astensione tra i meno istruiti.

Voti validi



TOTALE

TIT. DI STUDIO
BASSO

TIT. DI STUDIO
MEDIO

TIT. DI STUDIO
ALTO



Stefania Proietti

51

49

48

57



Donatella Tesei

46

49

49

40



Altri candidati

3

2

3

3

Astenuti

49

62



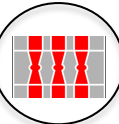
48

35

IL VOTO PER PRIORITÀ DI INTERVENTO PERCEPITA

Gli elettori più sensibili ai temi della scuola, delle infrastrutture, della sanità e dell'ambiente hanno prevalentemente scelto Proietti, i cittadini che attribuiscono particolare importanza al tema della sicurezza invece hanno optato in gran parte per Tesei.

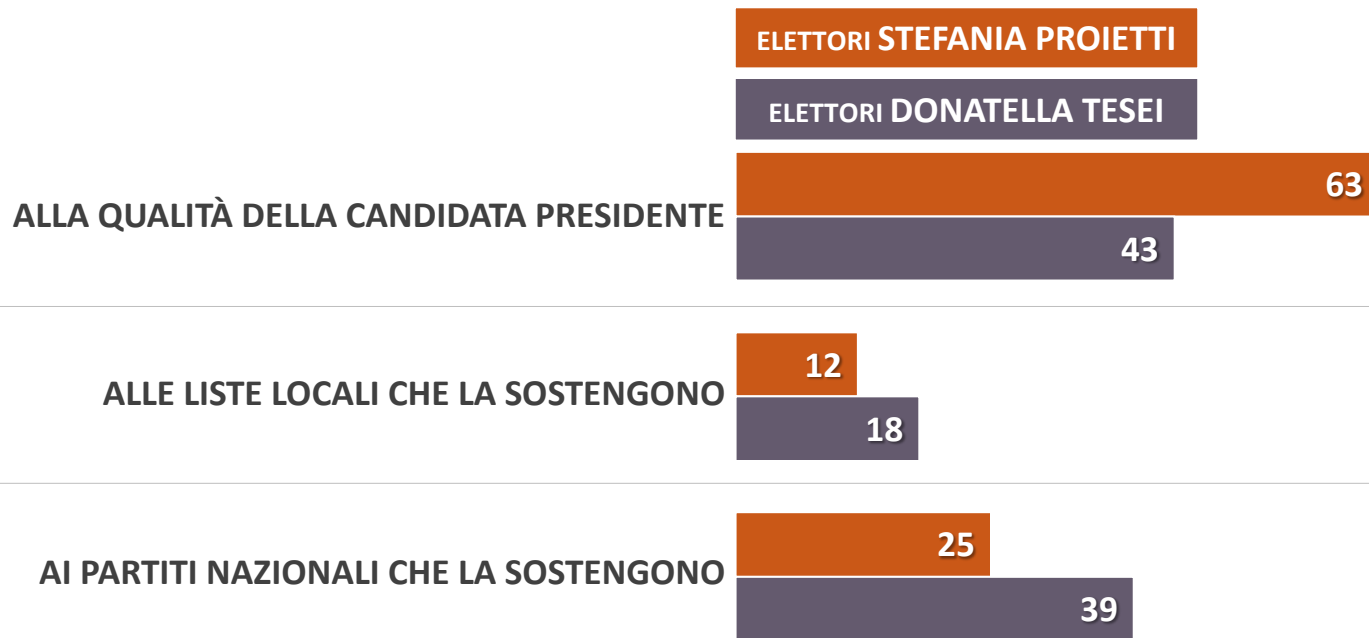
Su quale di questi aspetti secondo lei, dovrebbe prioritariamente intervenire la sua Regione? (3 risposte possibili)

Voti validi	TOTALE	Sanità	Infrastrutture e trasporti	Scuola e formazione	Sicurezza e ordine pubblico	Sostegno economico alle famiglie in difficoltà	Tutela dell'ambiente
 Stefania Proietti	51	57	60	62	39	49	50
 Donatella Tesei	46	40	38	35	55	49	39
 Altri candidati	3	3	2	3	6	2	11

IL MOTIVO DELLA SCELTA DELLA CANDIDATA

Sulla scelta di Proietti ha inciso principalmente la qualità della sua figura mentre Tesei ha profittato soprattutto dell'attrattività delle liste della sua coalizione.

La sua scelta della candidata presidente è dovuta principalmente...



“There is nothing so stable as change”
Bob Dylan



Valori, comportamenti, gusti, consumi e scelte politiche. Leggerli e anticiparli è la nostra missione.

Fondata a Trieste nel 1981, SWG progetta e realizza ricerche di mercato, di opinione, istituzionali, studi di settore e osservatori, analizzando e integrando i trend e le dinamiche del mercato, della politica e della società. SWG supporta i propri clienti nel prendere le decisioni strategiche, di comunicazione e di marketing, attraverso la rilevazione, la comprensione e l'interpretazione del pensiero e dei comportamenti dell'opinione pubblica e degli stakeholder, alla luce delle dinamiche degli scenari sociali, politici ed economici, utilizzando metodologie affidabili e innovative.

- ✓ **AFFIDABILITÀ**, 40 ANNI DI ESPERIENZA SUL MERCATO E MANAGERIALITÀ
- ✓ **INNOVAZIONE**, DEGLI STRUMENTI, DEI PROCESSI E DEI CONTENUTI
- ✓ **CURA ARTIGIANALE**, PERSONALIZZAZIONE DELL'OFFERTA E CENTRALITÀ DELL'INTERPRETAZIONE
 - ✓ **DATI**, MOLTEPLICITÀ DELLE FONTI E FIELDWORK PROPRIETARIO
 - ✓ **ALGORITMI**, SOLUZIONI AFFIDABILI E SCALABILI
 - ✓ **PERSONE**, ETICA PROFESSIONALE E RIGORE METODOLOGICO

SWG S.p.A. - Società Benefit da dicembre 2022

SWG è membro di ASSIRM, ASSEPRIM, MSPA e ESOMAR. Sistema di gestione certificato ai sensi della norma UNI EN ISO 9001:2015. Privacy Policy adeguata al GDPR.

SWG S.p.A., in coerenza con gli obiettivi di beneficio comune recepiti nello statuto sociale e con il Codice Etico della società, ha ottenuto la certificazione della parità di genere ai sensi della prassi UNI/PdR 125:2022

La finalità del Sistema di certificazione della parità di genere alle imprese è quella di favorire l'adozione di politiche per la parità di genere e per l'empowerment femminile a livello aziendale e quindi di migliorare la possibilità per le donne di accedere al mercato del lavoro, di leadership e di armonizzazione dei tempi vita-lavoro.

TRIESTE

Via San Giorgio 1 - 34123
Tel. +39 040 362525
Fax +39 040 635050

MILANO

Via G. Bugatti 5 - 20144
Tel. +39 02 43911320
Fax +39 040 635050

ROMA

Piazza di Pietra 44 - 00186
Tel. +39 06 42112
Fax +39 06 86206754

BRUXELLES

Av. De la Renaissance, 1 - 1000
info@pollingeurope.eu

